






# STEALTH<sup>2</sup>

## FAIRWAY-HÖLZER



MERKMALE	VORZÜGE
<b>VERBESSERTE INVERTED CONE TECHNOLOGIE</b>	Die variable Schlagflächenstärke wurde entwickelt, um die Ballgeschwindigkeit über die gesamte Schlagfläche zu maximieren und gleichzeitig die Spielbarkeit in einer vertrauenserweckenden Form zu erhalten.
<b>ULTRA LOW-CG DESIGN</b>	Der Schwerpunkt ist im Vergleich zum vorherigen Stealth™ Fairway tiefer positioniert und bietet eine zentriertere Schwerpunktprojektion für eine bessere Leistung ohne Tee vom Boden gespielt, ohne Einbußen bei der Distanz. Um dieses Kunststück zu vollbringen, haben die Ingenieure den Schwerpunkt gesenkt, indem sie eine schwere innenliegende Masse im hinteren Teil des Schlägers platziert und die Krone um 2 mm abgesenkt haben.
<b>3D CARBON KRONE</b>	Die 3D-Carbon-Krone zieht die Masse vom hohen Zehenbereich weg, so dass mehr Gewicht nach hinten verlagert werden kann, um optimale Fehlerverzeihung und maximale Spielbarkeit zu gewährleisten.
<b>V STEEL™ SOLEN-DESIGN</b>	Diese legendäre TaylorMade-Technologie bleibt ihrem Erbe treu und verbessert die Interaktion mit dem Rasen und die Vielseitigkeit.
<b>VERBESSERTE LASERAUSRICHTUNG</b>	Die lasergeätzte Visierhilfe bietet einen visuellen Kontrast zwischen Vorderseite und Krone und hebt die Richtungsbestimmung hervor, um das Vertrauen und die Zielgenauigkeit zu erhöhen.
<b>THRU-SLOT SPEED POCKET</b>	Unser flexibles Speed Pocket™ Design wurde entwickelt, um die Ballgeschwindigkeit zu maximieren und zusätzliche Fehlerverzeihung bei Low-Face-Schlägen zu bieten.



LAUNCH UND SPIN	FLIGHT BIAS (FLUGVERHALTEN)
Mittelhoher Launch / Mitteltiefer Spin	Neutral
SCHAFT (MITTELHOHER FLUG)	SCHAFT (MITTELHOHER FLUG)
 Fujikura Ventus TR Red FW 6 (X,S)	 Fujikura Ventus TR Red FW 5 (R,A)
GRIFF	
 Golf Pride Z-Grip Plus2 Black/Red 0.600 52g	

SCHLÄGER	LOFT	HAND	LIE	VOLUMEN	LÄNGE	SW
Stealth 2 Fairway 3	15°	RH/LH	59°	185cc	43.25"	D3
Stealth 2 Fairway 3HL	16.5°	RH/LH	59°	185cc	43.25"	D3
Stealth 2 Fairway 5	18°	RH/LH	59.5°	170cc	42.25"	D3
Stealth 2 Fairway 7	21°	RH	60°	170cc	41.75"	D3
Stealth 2 Fairway 9	24°	RH	60.5°	155cc	41.25"	D3